



PROJET SOCIAL 2023 - 2026  
ANNEXES  
DIAGNOSTIC JEUNESSE



AVEC



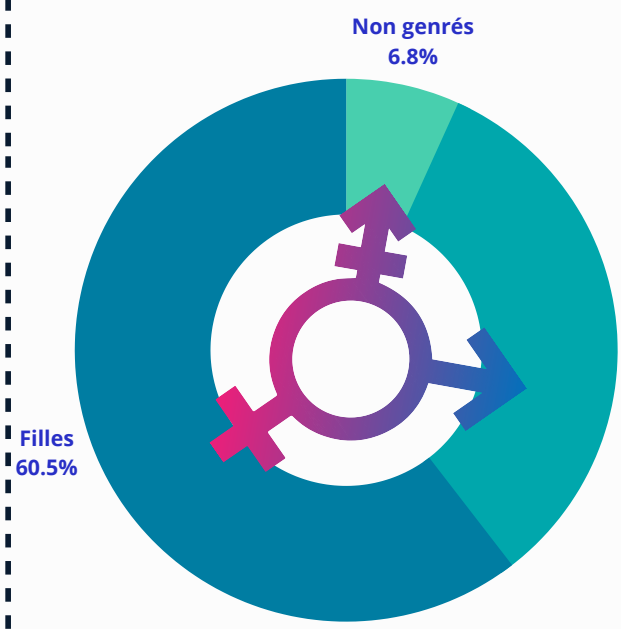
aux questionnaires en ligne  
du 14 juin au 4 septembre 2022

10 - 25 ans

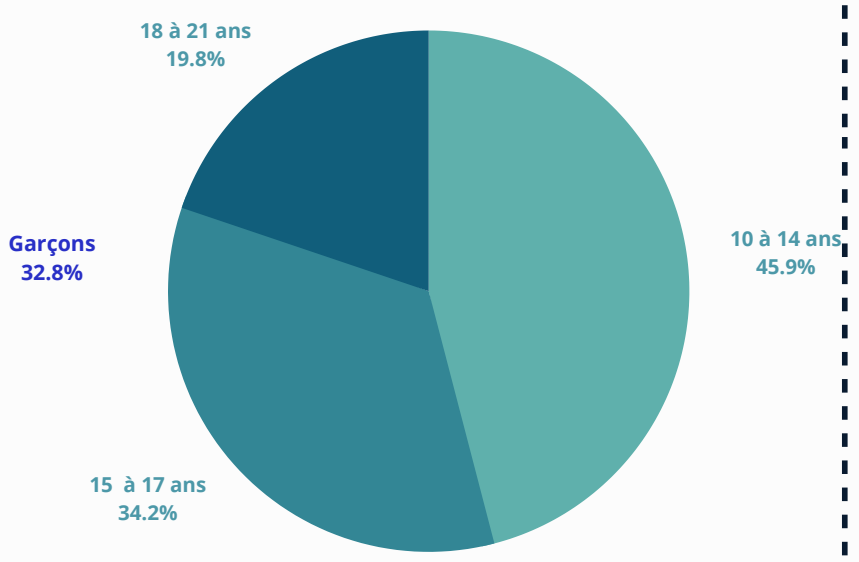
## QUE VIS-TU




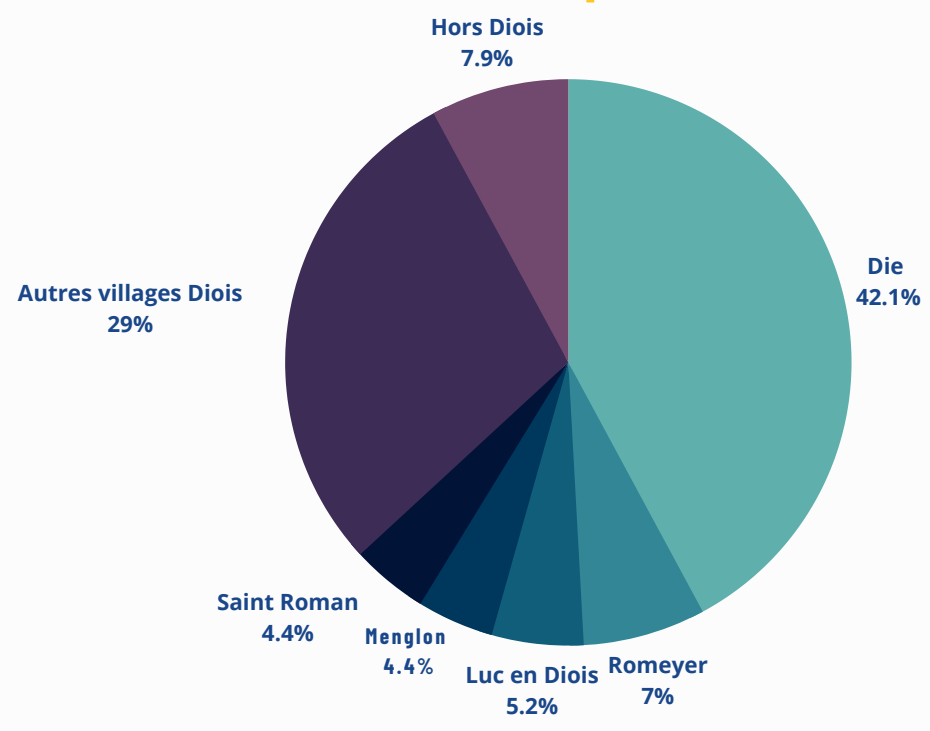
### Qui a répondu??



### Quelle tranche d'âge??



### Où habitent les répondant.e.s?









10 - 25 ans



# Ma vie ici



se sentent bien à très bien à vivre ici

## ATOUTS

Un environnement favorable


Nature

Ambiance

Calme



## FAIBLESSES



Isolement Transport Manque d'activités

Un territoire d'ennui...


### Autres atouts :

La population - Les activités Nature et Cirque

### Autres faiblesses :

Incivilités\* - Absence d'anonymat - Pas d'accueil jeunes - Peu de boutiques adaptées - Pas de vie nocturne

\*INCIVILITÉS : "Crottes de chiens", "le deal devant le collège", "les gens qui traînent devant le collège"

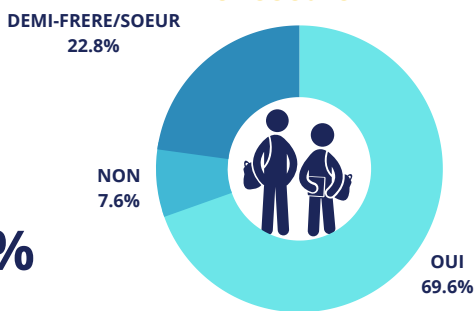




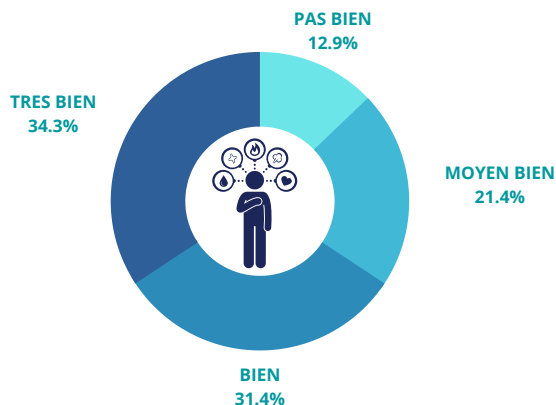
## Je vis avec mes 2 parents



## J'ai des frères et sœurs...

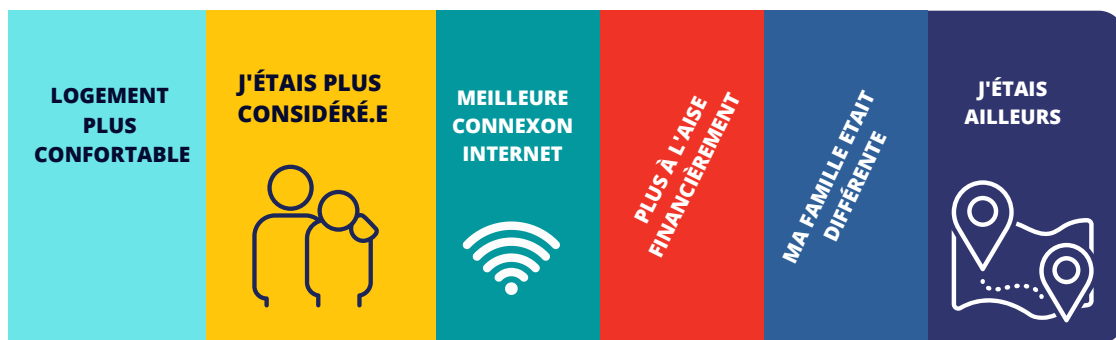


## Chez moi, dans ma famille, je me sens...



## Chez moi, ce serait mieux si

- de 15 ans



+ de 15 ans



0 10 20 30 40

## CONSTATS

- 44 % des répondant.e.s vivent avec un seul de leur parent, tout le temps ou en alternance pour 21% .
- 92,4% ont des frères et sœurs et/ou demis frères et sœurs.
- 65.7% des répondant.e.s se sentent bien/très bien .
- 21.4% se sentent moyennement bien.
- 12.9 % d'entre-eux ne se sentent pas bien.

Les moins de 15 ans demandent à être **plus considéré.e.s.**

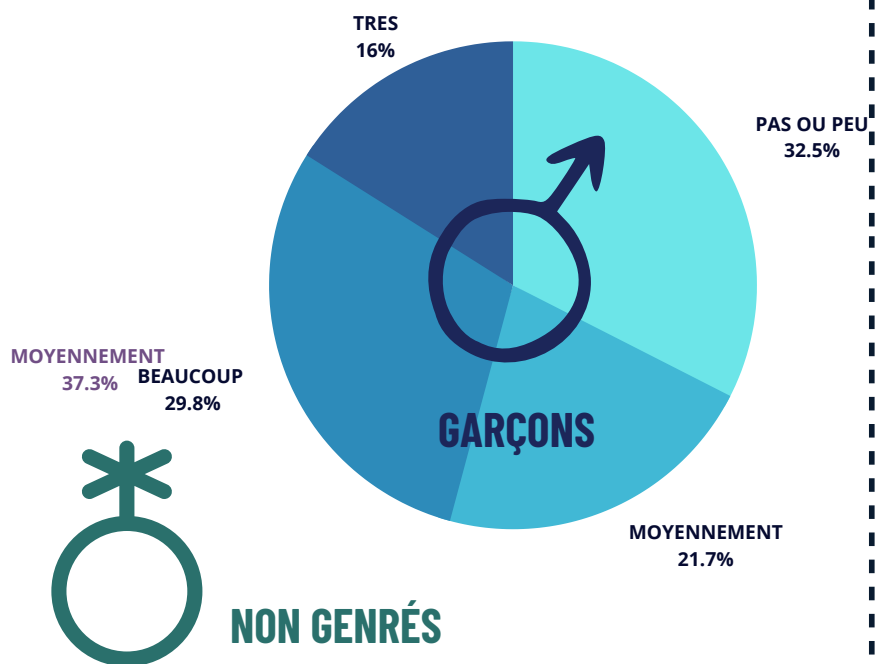
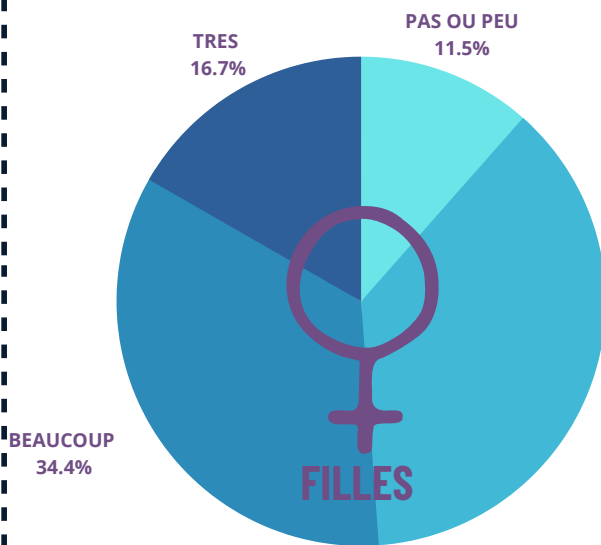
Les plus de 15 ans se préoccupent plus des **conditions de vie** (taille du logement, espace d'intimité, température, emplacement ) et des **ressources financières du foyer.**



10 - 25 ans



## Je me déplace facilement...



NON GENRÉS

Résultats non significatif (trop peu de réponses) pour les personnes non genrés.

## CONSTATS

Milieu Rural- 5 bassins de vie- pas de service de bus/car en dehors des trajets scolaires

**44 %** des répondant.e.s ont du mal à se déplacer

**11.5 %** de filles - **32.5 %** de garçons

Les filles sont **88%** à se déplacer contre **67.6%** de garçons

En dehors des cars scolaires, si la famille ou le réseau social\* (**capital d'autochtonie**) voisin.e.s / ami.e.s du jeune ne peut assurer des déplacements réguliers et fiables, il est difficilement envisageable de s'engager dans une activité bénévole/ culturelle/ sociale/ sportive en dehors du village de résidence.

\*CAPITAL D'AUTOCHTONIE désigne :

« l'ensemble des ressources que procure l'appartenance à des réseaux de relations localisées »

### ATOUTS

Entraide  
Auto STOP



### FAIBLESSES

Pas de transport  
collectif

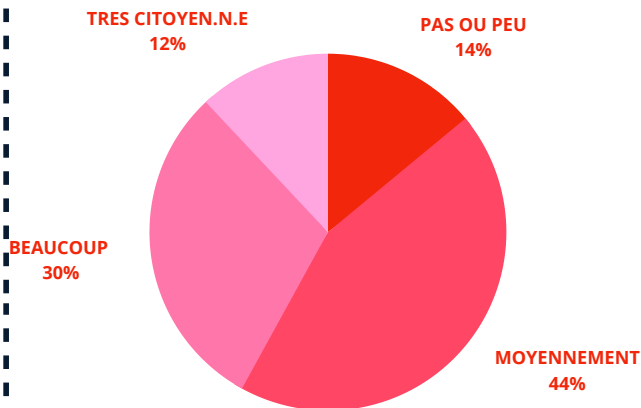


10 - 25 ans

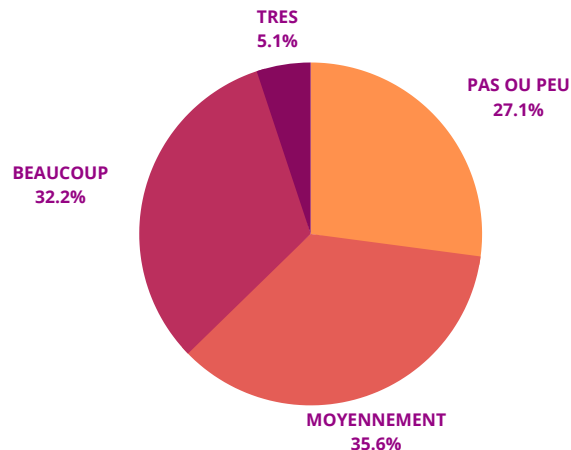


## Sentiment de citoyenneté : Je me sens...

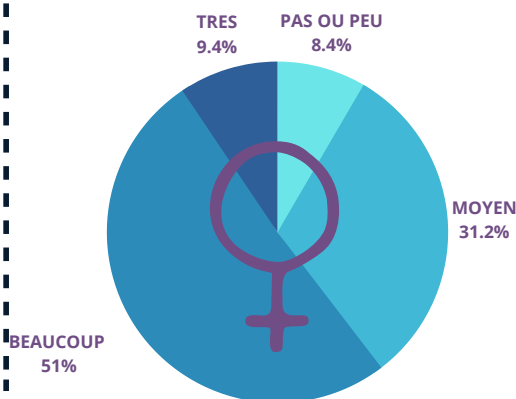
### 14 ANS ET MOINS



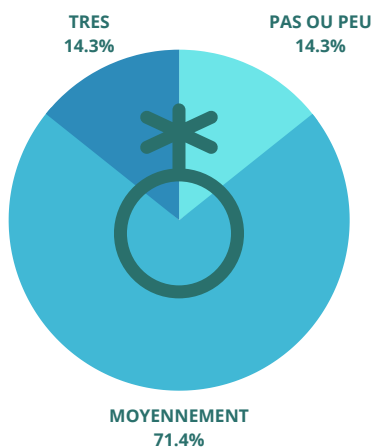
### 15 ANS ET PLUS



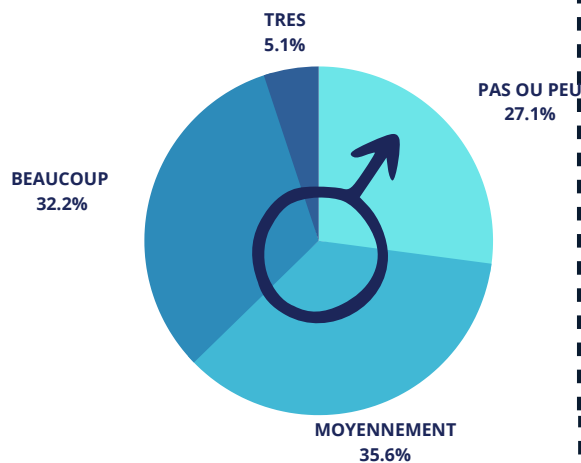
### FILLES



### NON GENRÉS



### GARÇONS



## CONSTATS

Le sentiment de citoyenneté diminue à mesure que l'âge de la majorité approche.

Les filles se sentent plus citoyennes que les garçons/ non genrés.

Sentiment de citoyenneté (de beaucoup à très citoyen.n.e.s) :

**Filles: 60%**

**Non genrés : 14%**

**Garçons : 37.3%**



10 - 25 ans



Des jeunes déclarent s'engager.

## Je m'engage dans et auprès de



FAMILLE

2

1

3

AMI.E.S

GESTES  
ÉCOLOGIQUES  
AU QUOTIDIEN



ET aussi : dans des clubs ou associations, en manifestant



## Pour quelles raisons je m'engage?



Me rendre utile



Me faire de l'expérience




Par curiosité

Et aussi : pour être occupé.e, pour être avec d'autres personnes, par militantisme



pour toutes les tranches d'âges et les genres

Renouvellement Projets Sociaux 2022





## Marginal/Minorités



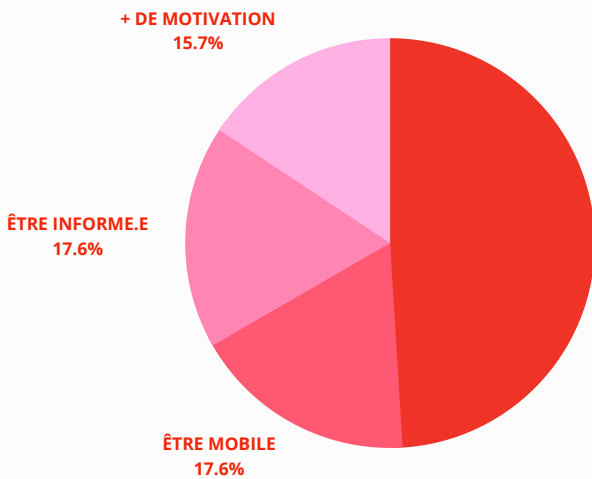
Engagement militant  
sur les réseaux sociaux



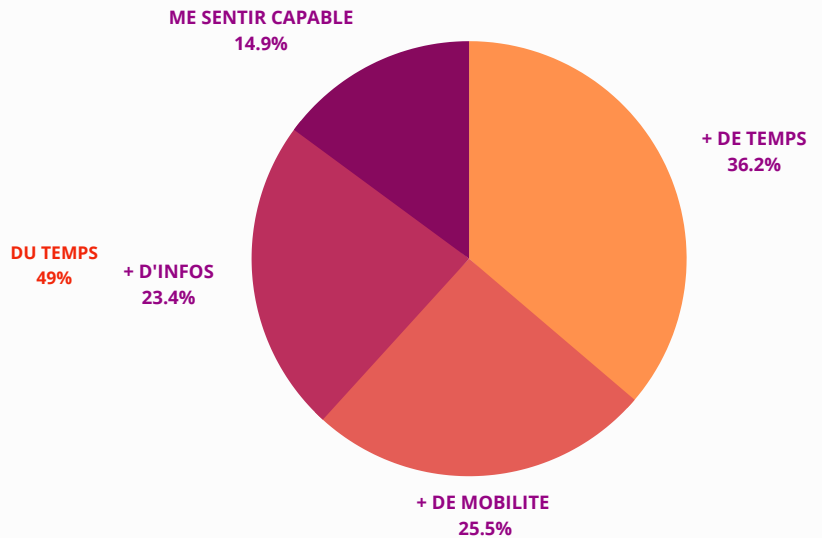
Parti politique

## Ce qui me permettrait d'être plus engagé.e...

### Moins de 15 ans



### Plus de 15 ans

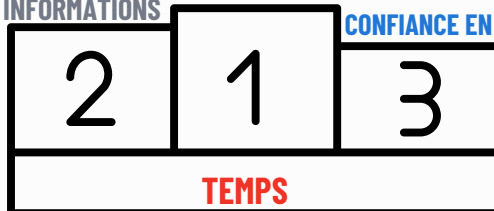


## Ce qui me freine aujourd'hui...

### MANQUE



INFORMATIONS



CONFIANCE EN SOI



pour toutes les tranches d'âges et les genres







10 - 25 ans

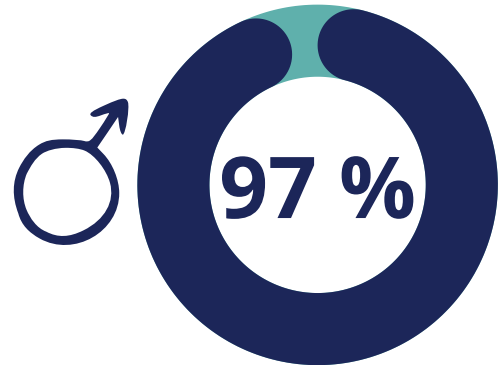


## Physiquement, je me sens très bien


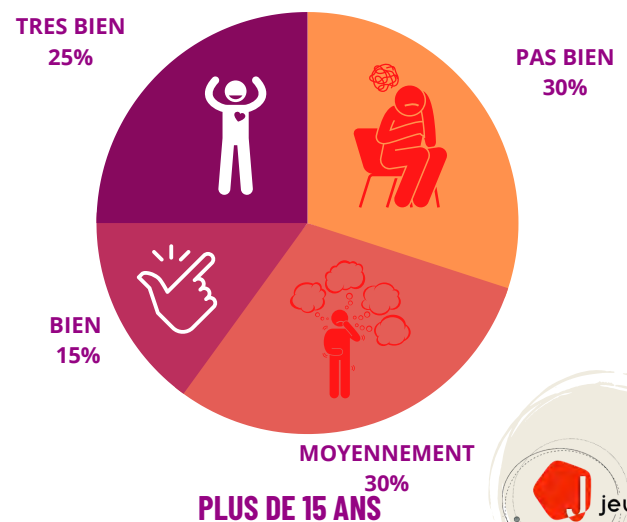
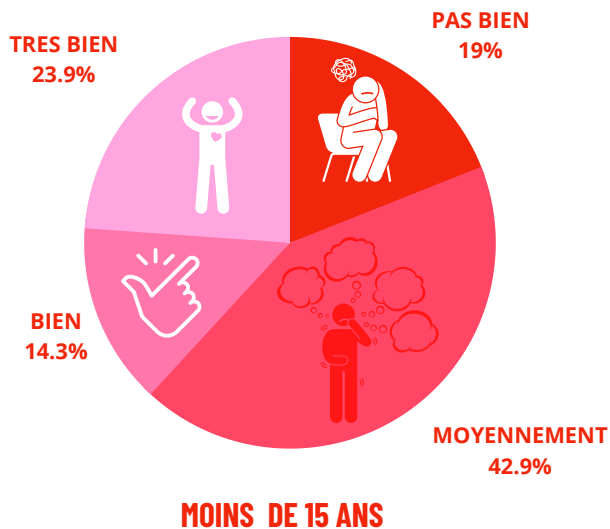
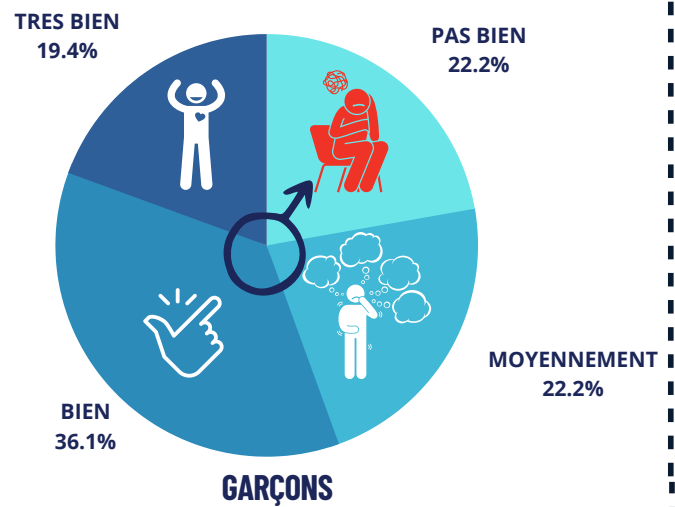
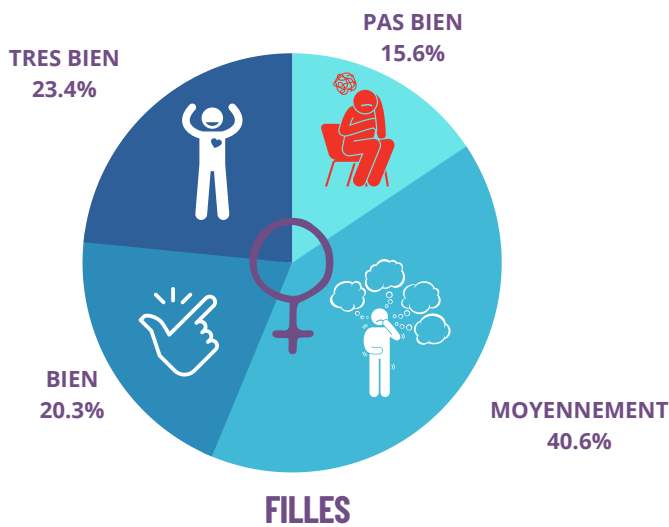
FILLES ET NON GENRÉS



GARÇONS



## Psychologiquement, je me sens





10 - 25 ans



## Pour me sentir mieux, j'aurai besoin ...

**D'avoir confiance en moi: Cité 35 fois (35X)**

**D'avoir confiance dans le monde et ses dirigeant.e.s 25 X**

**D'ami.e.s 20 X**

**De rencontres 18 X**

**D'activités physiques = Etre écoutée 17 X**

**Autres 12 X**

**De sortir du Diois 11 X**

**De rien 10 X**

**D'activités culturelles 9 X**

**De médecin 6 X**



*non genré.e, nombre de réponses insuffisant pour exploitation des données*

## Pour me sentir mieux, j'aurai besoin ...

**D'activités physiques = d'être écouté 12 X**

**D'ami.e.s 12 X**

**De rencontres 10 X**

**D'avoir confiance en moi 9 X**

**D'avoir confiance dans le monde et ses dirigeant.e.s 8 X**

**Activité Culturelle = Autres 7 X**

**De sortir du Diois 5 X**

**De rien 4 X**


**De médecin 2 X**





10 - 25 ans


Je sais où trouver des moyens contraceptifs gratuits



Je me considère comme consommateur-riche de produits psychoactifs\* (alcool, cannabis, médicaments,...)



Je sais où trouver de l'infos et du soutien face aux violences sexistes-sexuelles et intra-familiales



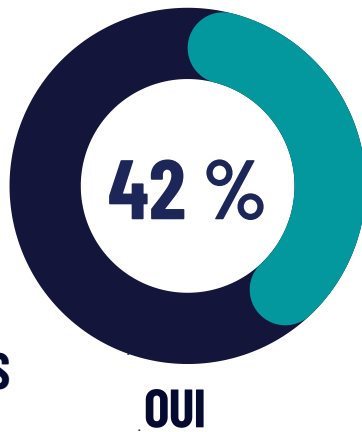


10 - 25 ans

**Je connais le Vélo-santé animé par l'Espace Jeunes**  
place St pierre, chaque 1er vendredi du mois- 15H30 à 18H



  
GARÇONS



  
FILLES



## CONSTATS



Les jeunes répondant.e.s se portent très bien physiquement.

En revanche psychologiquement, le constat est plus mitigé.

**23.7%** des garçons déclarent **ne pas aller bien** et **15,4%** pour les filles.

**40%** des filles déclarent se sentir moyennement bien et **21%** pour les garçons.

**55,2%** des garçons vont bien voire très bien et **44.6%** des filles vont bien voire très bien.

**23%** des jeunes déclarent être consommateurs de produits psychoactifs autre que le tabac.

A peine plus de la **moitié des jeunes** disent savoir où trouver des préservatifs gratuits.



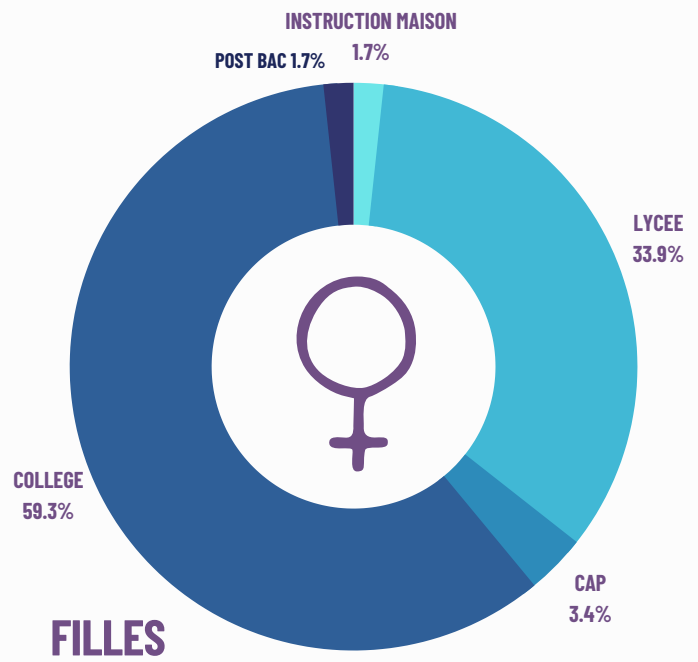
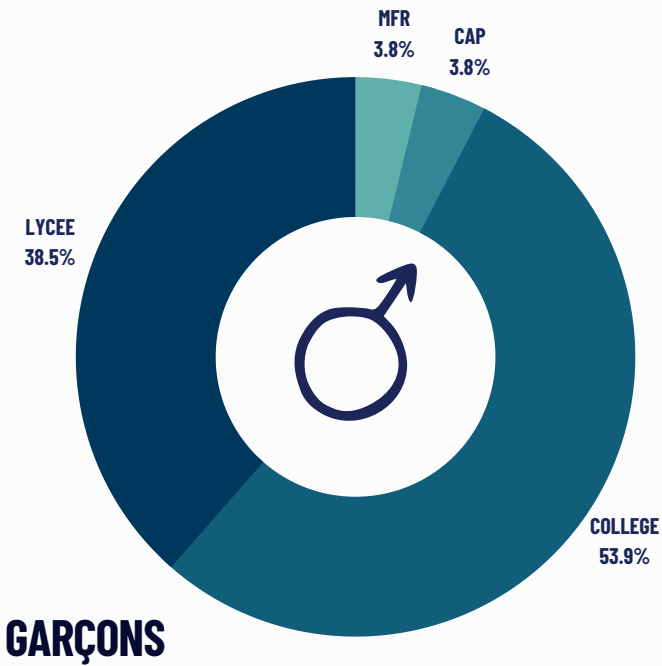
**66%** des moins de 15 ans contre **26%** des plus de 15 ans disent savoir trouver de l'info et du soutien en cas de violences sexistes, sexuelles et/ou intra-familiales.





10 - 25 ans

## Je suis scolarisé.e





10 - 25 ans

## Je ne suis pas scolarisé.e

GARÇONS

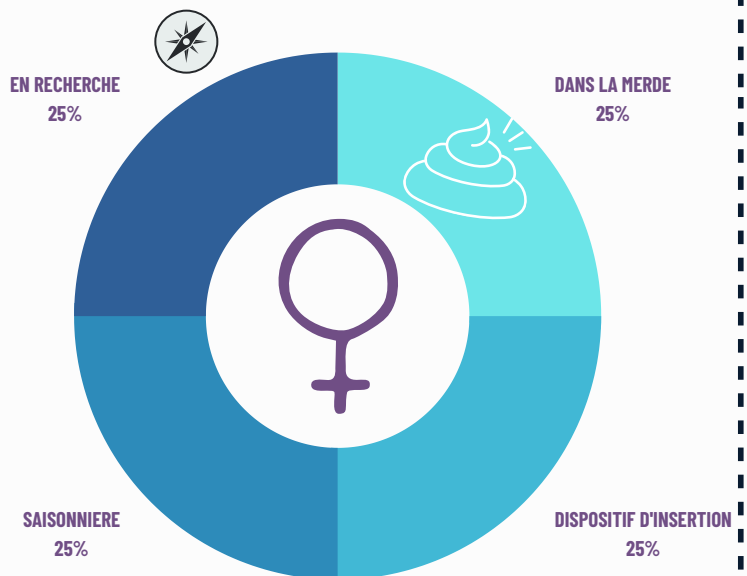
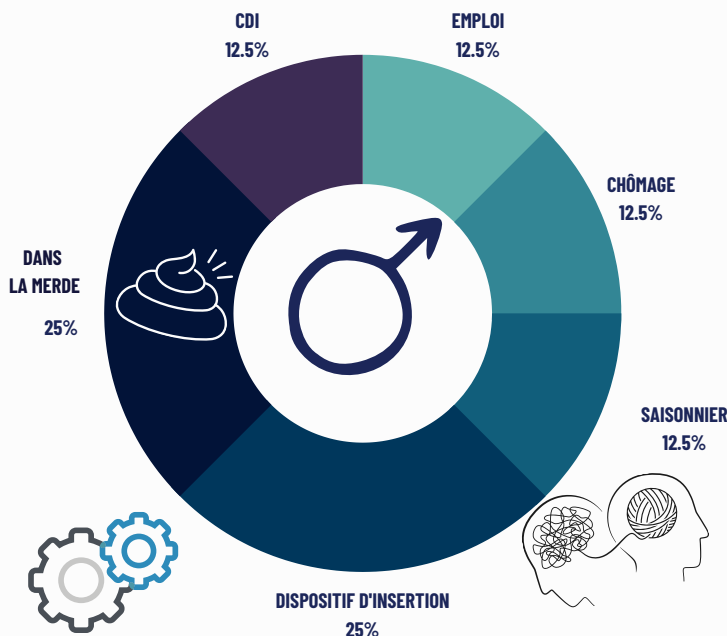


24 %

FILLES



10 %



## CONSTATS

Parmi les répondant.e.s **34 %** des jeunes ne sont pas scolarisé.e.s.

Parmi les non scolarisé.e.s **25%** des jeunes filles et garçons se disent dans la merde.


**25%** des filles et garçons sont engagé.e.s dans des dispositifs d'insertion

Pour les **recherches d'informations sur le territoire**, les jeunes utilisent dans l'ordre : Internet, la Mission Locale et leur entourage (parents ou ami.e.s).






10 - 25 ans



## J'utilise les réseaux sociaux



Pour : parler avec mes ami.e.s,  
regarder des vidéos ...

## Pour trouver une information, j'utilise...

Internet - La mission locale - mon entourage - les fils d'actus

## Les sujets qui m'intéressent le +


Le sport

La politique

Les mangas

L'armée, la guerre en Ukraine, la seconde guerre mondiale

...






10 - 25 ans



## J'utilise les réseaux sociaux



Pour parler avec ma famille

Pour parler avec des nouvelles personnes

Pour échanger des photos et vidéos

Pour me distraire



## Pour trouver une information j'utilise...

Internet, la mission locale, mes parents, mon entourage

## Les sujets qui m'intéressent

L'écologie et le climat

Tout

La politique et la géopolitique

Le féminisme-sexisme

Le sport

L'être humain

...







10 - 25 ans

## Je me sens suffisamment bien informé.e

GARÇONS



oui

51 %

FILLES



oui

57 %

## Je m'informe par, dans l'ordre :

mes ami.e.s

internet - la radio

l'école

par hasard

## CONSTATS

La 1ère source d'information pour les répondant.e.s sont **les ami.e.s**, avant les médias officiels.

La politique et le sport sont les deux thèmes d'informations communs aux jeunes.

L'**écologie et climat** ont été mentionnés **45 fois chez les filles**, 1er sujet pour elles, **0 X chez les garçons**.

L'écran le plus utilisé est le Smartphone, les applis énoncées servent principalement à **être en lien avec les ami.e.s, la famille**, faire de nouvelles rencontres, et partager des vidéos.





## Ici, je pense qu'il manque :

des lieux de rencontre pour les jeunes

un skate-park

des activités pour les ados/jeunes

des tournois au city-stade, du basket,

une salle de musculation

un avenir viable



GARÇONS

Une offre culturelle spécifique pour les jeunes

(théâtre, ciné, activités,...)

des activités commerciales

des lieux pour les jeunes

il ne manque rien

des événements festifs

de l'aide, de l'écoute, du soutien

un skatepark

de la liberté



FILLES

## J'attends d'un centre social ...



... de l'ÉCOUTE, des rencontres, DE L'INFORMATION, de l'ACCUEIL,  
de la découverte, du partage, de l'AIDE POUR LES PROJETS, des initiatives,  
de la solidarité, de l'aide pour les personnes qui en ont besoin,  
du SOUTIEN, des séjours, du cool et du fun.





ESPACE SOCIAL ET CULTUREL DU DIOIS  
- ESCDD -  
PLACE DE L'EVÊCHÉ  
26150 DIE

04.75.22.20.45

ACCUEIL@ESCDD.FR

